



강남대학교
KANGNAM UNIVERSITY

시험 응시 전 반드시 답안지를 다운로드 받아 출력하세요.

KANGNAM UNIVERSITY

2026학년도 온라인 모의논술

답안지 업로드

업로드 관련 수험생 필독 4가지 사항



유선인터넷(LAN) 사용

무선 인터넷(Wi-fi, 휴대폰 핫스팟)은 연결이 자주 끊기거나 느리는 등 빈번히 장애가 발생합니다.

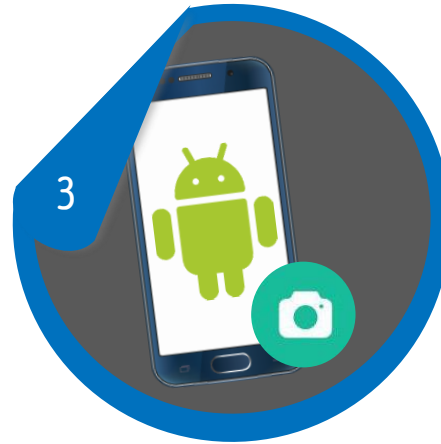
시험 응시하실 때에는 유선(LAN) 인터넷을 사용하시길 바랍니다.

자연계열 응시하는 학생은 **무선 인터넷 사용 시 업로드 과정에서 오류가 발생**할 수 있습니다.



지정된 답안지 사용

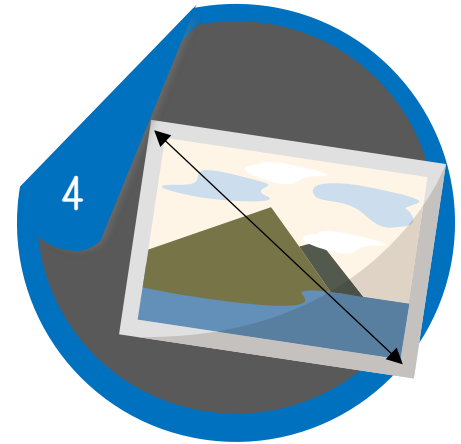
지정된 답안지를 사용해야 교수님께서 여러분의 답안을 수월하게 평가하실 수 있습니다.



안드로이드 폰으로 촬영 or 스캔

아이폰(iOS)보다는 **안드로이드 체제의 스마트폰을 사용**하여 답안지를 촬영하거나 스캔하기를 권장합니다.

아이폰(iOS)으로 답안 촬영 시, PC에서 촬영된 이미지가 보이는지 확인하여 주시기를 바랍니다.



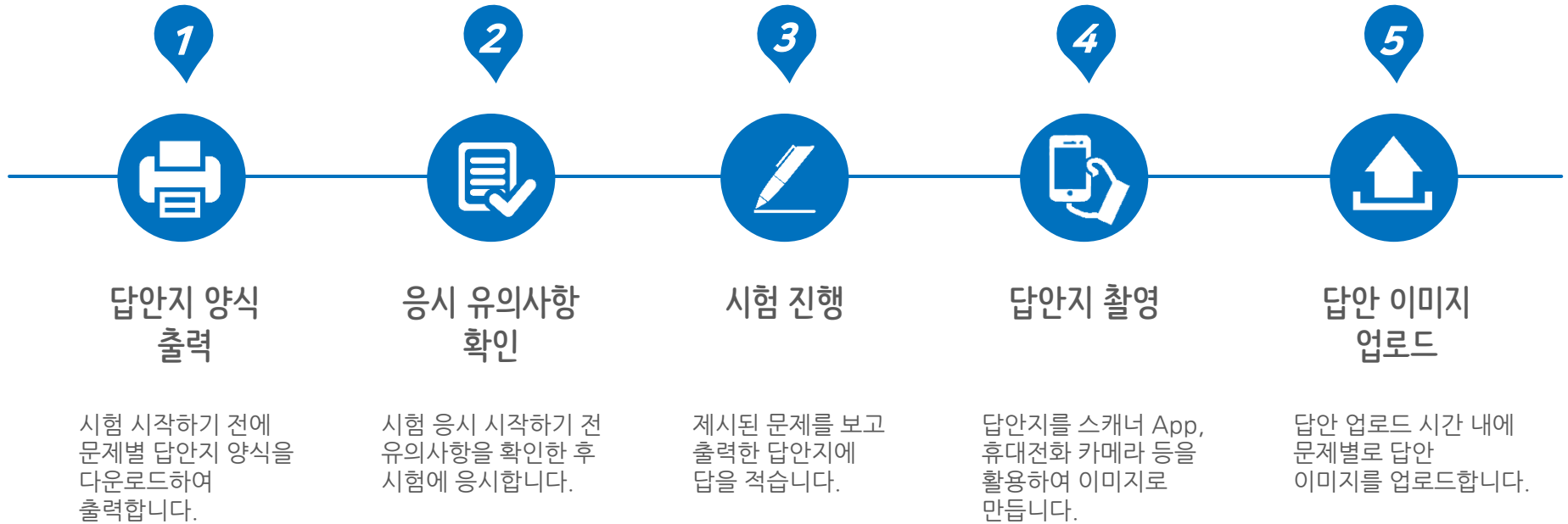
이미지 크기 확인

이미지가 너무 작으면 교수님께서 채점하실 수 없습니다.

업로드하기 전에 다시 한 번 **이미지 크기를 확인**하시길 바랍니다.

참고로 **업로드는 8MB 이내의 이미지만 가능**합니다.

답안지 업로드 흐름



01 답안지 양식 다운 - 방법 ①

강남대학교 KANGNAM UNIVERSITY

2026학년도 강남대학교 모의논술

자료 다운로드 X

수학영역 답안 작성 후 제출 방법 ↓

수학영역 답안지 다운로드 ↓

로그인

ID

PASSWORD

회원가입 | 아이디 · 비밀번호찾기

로그인

안내 및 문의 전화 **자료 다운로드**

© U-PLUS SYSTEM Corp. All rights reserved.

1 모의논술 매뉴얼 다운로드

로그인 화면의 [자료 다운로드] 버튼을 클릭

[수학영역 답안지 다운로드] 버튼을 클릭하여 답안지 PDF 파일을 다운로드하고 답안 작성 준비를 합니다.

01 답안지 양식 다운 - 방법 ②

응시 안내

※ 주의사항 4가지 ※

아래 4가지 사항으로 인해 응시가 정상적으로 진행되지 못한 경우 책임은 수험생 본인에게 있습니다.

1. 여러 기기(태블릿, PC, 모바일 등)에서 로그인 or 여러 브라우저에서 로그인한 경우
2. Chrome(크롬) 브라우저가 아닌 다른 브라우저에서 응시한 경우
3. Wifi(와이파이)로 접속하여 응시한 경우
4. 매뉴얼(수학영역 답안 작성 후 제출 방법)을 보지 않고 응시한 경우

[시험응시 안내]

1. 응시시간 : 50분
2. 국어영역 : 시험화면에서 답안 작성 후 제출
3. 수학영역 :
 - ① (시험전) 답안지 양식 인쇄 [출력] 후
 - ② (시험중) 출력한 답안지에 답안 작성(응시 시간 내)
 - ③ (시험후) 작성한 답안지를 스캔 또는 촬영 후 업로드(jpg, jpeg)
 ※ 업로드시간 30분 추가 부여 (답안지 스캔/촬영하여 파일 업로드 해야 함)

[유의사항]

1. 시험에 응시하면 취소할 수 없으며, 로그아웃을 해도 시험 시간은 계속 소진됩니다.
2. 시험 시간이 종료되면 답안지 작성이 불가능하며, 입력한 답안까지만 제출됩니다.
3. 시험 응시 창을 강제로 종료하면 응시 내용은 저장되지 않습니다.
4. 답안은 10초마다 자동으로 임시 저장됩니다.
5. **[응시 시작] 전 수학영역 답안지를 다운로드하여 미리 준비하시기 바랍니다.**

1

수학영역 답안지 다운로드

이전

시험 응시하기

1 모의논술 매뉴얼 다운로드

응시 안내 화면에서
[수학영역 답안지 다운로드]
버튼을 클릭하여 답안지 PDF
파일을 다운로드하고 답안 작성
준비를 합니다.

01 답안지 양식 다운 - 방법 ③

6/6 자유전공학부 · [수학 - 문제3, 문제4] 47:18

1 전체 1 자동 맞춤

시험지는 응시일에 공개

1. 문제는 총 8문제이며, 국어영역 4문제, 수학영역 4문제로 50분간 문제를 자유롭게 오가며 풀이합니다.
2. 수학영역 답안 작성을 위해서 [답안지 다운로드]를 클릭하여 지정된 답안지 양식을 다운로드하여 인쇄합니다.
3. 인쇄한 답안지 양식에 수험문제 풀이와 답안을 직접 작성합니다.
4. 모든 문제를 다 풀면 [답안 제출]을 클릭하여 제출화면으로 이동합니다.

※ 답안 제출 화면으로 이동하면 남아있는 시험 시간은 모두 소진됩니다. (시험 종료)
 ※ 시험 시간(50분)이 모두 소진되면 자동으로 답안 제출 화면으로 이동합니다.

이전문제 돌아가기 답안 제출

1 응시 중 답안지 다운로드

응시화면의 우측 상단에 있는 [답안지 다운로드]를 클릭하여 답안지 양식을 다운로드합니다.

다운로드한 파일을 상단 다운로드 기록 창을 통해 확인하거나 내PC의 다운로드 폴더에서 확인할 수 있습니다.

02 답안지 작성

2026학년도 강남대학교 온라인 모의논술고사 수학 답안지-1

ID

성명

※ 반드시 문항별 지정 영역 내에 답안을 작성하시기 바랍니다.

문제번호 체크

[문제 1]

1

1-1. 선분위의 임의의 점을 벡터 또는 공간좌표를 이용하여 풀이해야 하는데,

1

[문제 2]

1

답안 작성

검정색 볼펜을 이용하여 글씨가 육안으로 식별 가능하도록 작성합니다.

해당 문제의 답안지에 답안을 작성해야 하며, 문항별 지정 영역 내에 답안을 작성합니다.

검정 볼펜

03 시험 종료

6/6 자유전공학부 · [수학 - 문제3, 문제4] 47:18

1 전체 1 자동 맞춤

1. 문제는 총 8문제이며, 국어영역 4문제, 수학영역 4문제로 50분간 문제를 자유롭게 오가며 풀이합니다. 답안지 다운로드

2. 수학영역 답안 작성을 위해서 [답안지 다운로드]를 클릭하여 지정된 답안지 양식을 다운로드하여 인쇄합니다.

3. 인쇄한 답안지 양식에 수학문제 풀이와 답안을 직접 작성합니다.

4. 모든 문제를 다 풀면 [답안 제출]을 클릭하여 제출 화면으로 이동합니다.

※ 답안 제출 화면으로 이동하면 남아있는 시험 시간은 모두 소진됩니다. (시험 종료)

답안 제출 화면으로 이동합니다.

답안제출

입력한 답안을 제출하고 답안 업로드 페이지로 이동 하시겠습니까?
이동하는 경우 시험시간은 종료되며, 답안 수정은 불가합니다.
답안 업로드 제한시간은 30분입니다.

예 아니오

이전문제 돌아가기 **답안 제출**

1 답안 제출


모든 문제에 대한 답안 작성이 완료되었다면 [답안 제출]을 클릭합니다.

2 시험 종료에 대한 창

시험을 끝내고, 답안 제출 화면(업로드 페이지)으로 이동하려면 [예]를 클릭합니다.

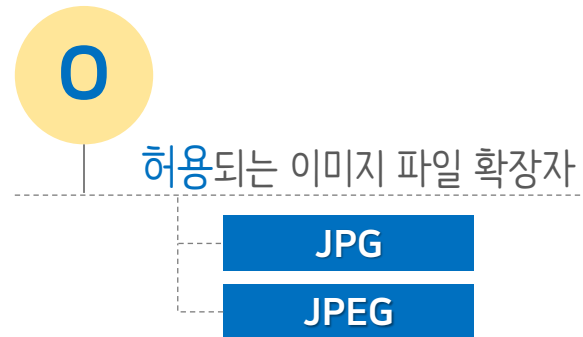
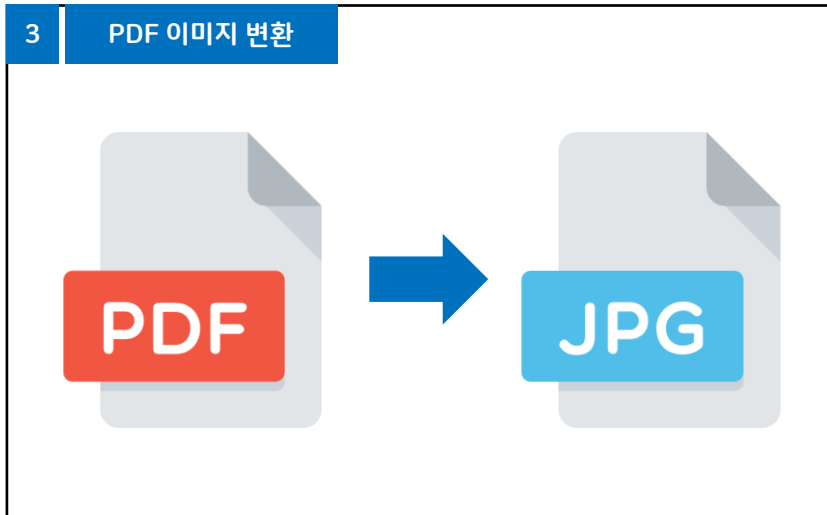
※ 답안 제출 화면(업로드 페이지)으로 이동하면 남아있는 시험 시간은 모두 소진되기 때문에, 다시 시험 화면으로 되돌아갈 수 없습니다.

04 답안지 이미지 파일(jpg) 준비



1 답안지 업로드 준비

휴대폰 카메라, 사무용 스캐너, PDF 이미지 변환 등을 활용하여 답안지를 이미지 파일로 생성합니다.



05 답안지 이미지 업로드

5 / 6 인문사회 · [수학 - 문제1, 문제2 - 답안지 업로드]
20:46

- JPG, JPEG 파일만 업로드 가능
 - 8MB까지 업로드 가능(단, 파일용량에 따라 로딩 시간이 길어질 수 있음)
 - 답안 제출 시간 내에 업로드하여야 함
 ※ 업로드 장애 발생시 문의 : TEL. 070-7006-5014 (평일 10:00 ~ 17:00, 점심 12:30 ~ 13:30)

파일 선택 선택된 파일 없음

답안지 이미지

JPG, JPEG 파일 업로드

1

↶
왼쪽으로
회전
↷
오른쪽으로
회전

▲ 이미지방향전환

2

3

다음문제 넘어가기 >

1 파일 선택

[파일 선택]을 클릭하여 해당하는 문제별 답안지 이미지 파일을 선택합니다.

2 선택한 이미지 확인

화면에 선택한 답안지 이미지가 표시되며 해당 문제에 대한 답안지가 맞는지 다시 한번 확인합니다.

필요한 경우 **이미지 회전 버튼을 사용하여 이미지를 정방향으로 회전**합니다.

※ 이미지 크기가 클 경우, 페이지 로딩이 걸릴 수 있습니다.

3 다음문제 넘어가기

다음 문제의 답안지를 제출하기 위해 [다음문제 넘어가기]를 클릭합니다.

06 답안지 제출 완료 및 시험 종료


6 / 6 인문사회 · [수학 - 문제3, 문제4 - 답안지 업로드]

13:55

- JPG, JPEG 파일만 업로드 가능
 - 8MB까지 업로드 가능(단, 파일용량에 따라 로딩 시간이 길어질 수 있음)
 - 답안 제출 시간 내에 업로드하여야 함
 ※ 업로드 장애 발생시 문의: TEL. 070-7006-5014 (평일 10:00 ~ 17:00, 점심 12:30 ~ 13:30)

파일 선택 강남대_모의논... 답안지_2.jpg

2



답안제출

답안 제출 후에는 수정이 불가능합니다.
 답안을 제출하시겠습니까?

원쪽으로 회전 오른쪽으로 회전

1

답안 제출

모든 문제의 답안지를 업로드하였다면, [답안 제출]을 클릭합니다.

2

답안 제출에 대한 창

답안지 제출을 하려면 [예]를 클릭합니다.

1

이전문제 돌아가기

제출 완료