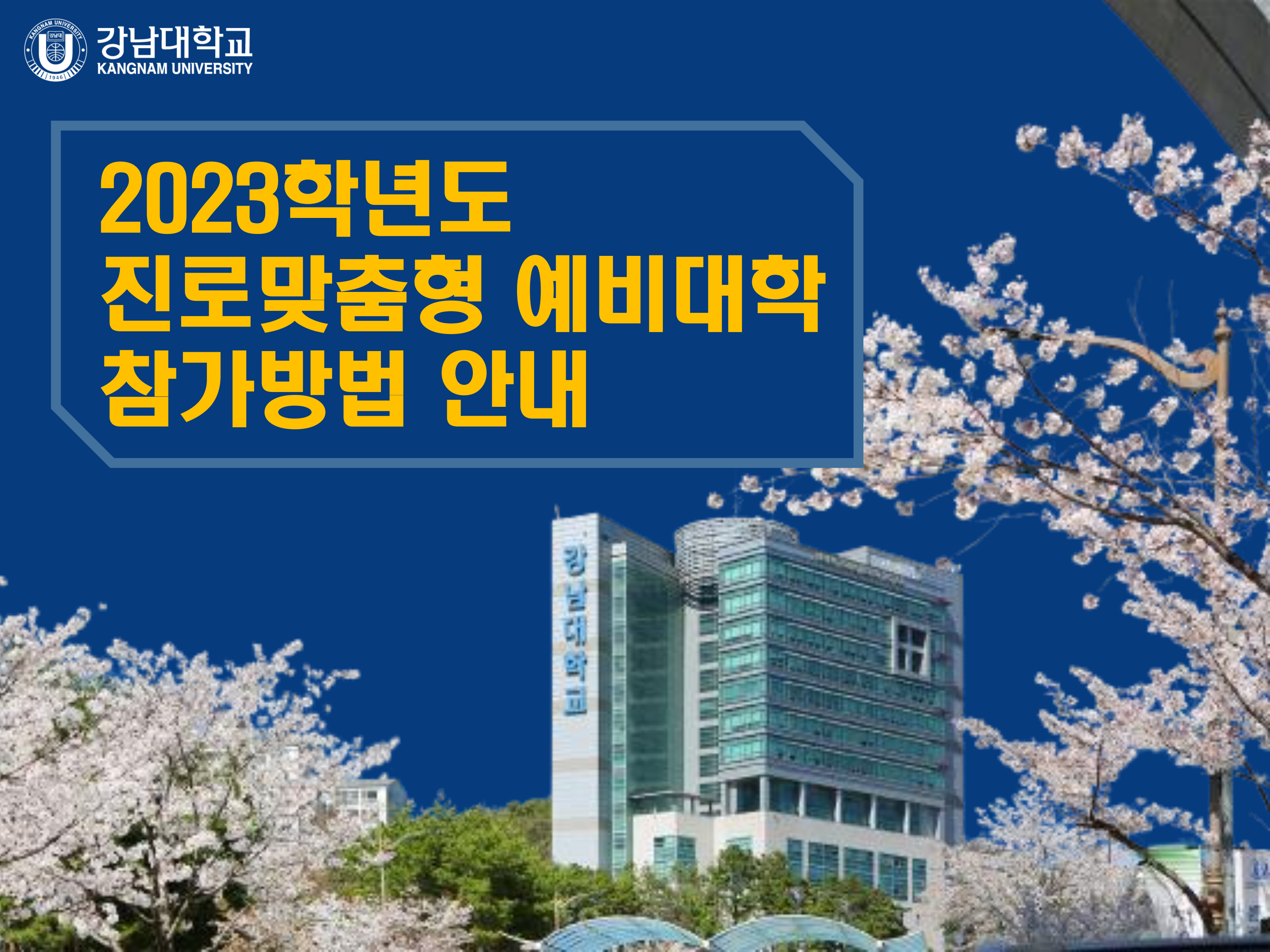




강남대학교  
KANGNAM UNIVERSITY

# 2023학년도 진로맞춤형 예비대학 참가방법 안내





# 01. 예비대학 프로그램 개요

1. 사업명: 2023 진로맞춤형 예비대학
2. 일정: 2023.01.09(월)~01.20(금) [10일간, 1일 3시간]
3. 운영방법: 이러닝캠퍼스를 활용한 비대면 온라인 수업
4. 주요내용

운영강좌	일정	담당교수	방식
진로탐색 프로그램 [행복한 내일(Tomorrow), 내 일(My Work)]	01.09.(월)~01.13.(금) 월,화,수[실시간]: 13:30~16:30 목,금[영상녹화]	오애란	실시간 및 영상녹화
글쓰기(성찰과 표현)	01.16.(월)~01.20.(금) 3시간x5일=15시간	노춘기	영상녹화
영어(Pre-Academic English)		김현정	
컴퓨터 프로그래밍 [앱인벤터로 만드는 안드로이드 앱 프로젝트]		한상일	



# 01. 예비대학 프로그램 개요

## 5. 수강방법

가. 강남대학교 이러닝 캠퍼스 접속 페이지

<https://ecampus.kangnam.ac.kr>

[모바일 '코스모스' 어플리케이션을 통한 이용 가능]

나. **ID:수험번호 PW: 핸드폰번호11자리(010xxxxxxxxx)**

최초 로그인 후 개인 설정에서 변경 가능

다. 로그인 후 수강하는 강좌 공지사항 확인 후 일정 내에 학습 실시



# 01. 예비대학 프로그램 개요

## 6. 출석/성적처리/마일리지 등

- 가. 출석: 실제 수업시간 수의 3분의 1이상을 결석한 과목은 학업성적을 인정하지 않고 과락 (1개의 강좌 마다 적용)
- 나. 성적처리: 이수자의 성적 처리는 100점을 기준으로 실 점수를 부여하고 60점 이상 취득할 경우 Pass, 60점 미만을 취득할 경우 Fail 하는 것으로 함
- 다. 이수자가 60점 이상으로 Pass 할 경우 대상자에 한해서 졸업학점에 예비대학 이수학점을 인정함
- 라. 예비신입생이 예비대학 프로그램 두 과목(30시간)을 이수할 경우 비교과 마일리지 100점 지급, 한과목(15시간)을 이수할 경우 50점 지급
- 마. 학점인정 및 비교과 마일리지는 2022년 3월 예비신입생이 재학으로 학적이 확정되면 부여 예정



## 02. 강좌별 안내사항

### 진로탐색프로그램 행복한 내일(Tomorrow), 내 일(My Work)

- 1월 9일 (월) ~ 13일 (금), 3시간 x 5일 = 15시간
- 이러닝캠퍼스에 로그인 하여 **공지사항 확인**
- 진로탐색 프로그램은 실시간 및 영상녹화
  - **실시간: 1월 9일 (월) ~ 11일 (수), 13:30~16:30까지 진행 (13:20분부터 접속)**
  - 영상녹화: 1월 12일 (목), 13일 (금) [**학습 기간 내 수강해야 출석 인정**]
- 이러닝캠퍼스(LMS) 내 화상강의 ZOOM 링크 접속  
[별첨1. (학생용) ZOOM 매뉴얼 참고]
- 수강할 PC(휴대폰)에 교육환경이 갖추어질 수 있도록 사전에 zoom 프로그램 설치
- Zoom 접속 시 **캠/마이크를 활성화**하고, 출석 확인을 위하여 **이름을 성명(학과)로 설정!**



## 02. 강좌별 안내사항

### 교과목 프로그램

영어(Pre-Academic English) · 글쓰기(성찰과 표현) ·  
컴퓨터 프로그래밍(앱 인벤터로 만드는 안드로이드 앱 프로젝트)

- 1월 16일 [월] ~ 20일 [금], 3시간 x 5일 = 15시간
- 동영상 녹화 강의로 강의 시작 전날 업로드 될 예정임
- **학습활동(동영상)**
  - 강의실에 등록된 영상을 클릭하여 이용할 수 있으며, 학습여부 확인[출석체크]을 위하여 **학습 기간을 확인(동영상 제목 오른쪽에 붉은 글씨로 기간 표시), 학습 기간 내 수강해야 출석 인정**
  - 창이 열리면 재생 버튼을 클릭하여 재생하고, 학습 완료 후 창을 닫아야 정상적으로 학습 기록이 보관됨[실제 재생 기록으로 출석 여부 판단함]



## 02. 강좌별 안내사항

### 교과목 프로그램

**영어(Pre-Academic English) · 글쓰기(성찰과 표현) ·  
컴퓨터 프로그래밍(앱 인벤터로 만드는 안드로이드 앱 프로젝트)**

#### ▪ 학습활동(과제)

- 강의실에 등록된 과제를 클릭하여 정보를 확인하고 제출하는 페이지로 이동
- 과제 제출 형식(업로드, 직접 작성 등)에 맞춰 제출하기 버튼을 클릭
- 첨부파일 업로드 또는 직접 작성을 진행하여 제출

#### ▪ 학습자료

- 글쓰기와 컴퓨터 프로그래밍 수업은 별도 교재가 없으며, 강의실에 등록된 학습자료를 클릭하여 이용
- 영어 수업 교재(「NorthStar 1 Reading and writing」 pearson 출판사)는  
우편발송 예정



## 02. 강좌별 안내사항

**교과목 프로그램**  
**영어(Pre-Academic English) · 글쓰기(성찰과 표현) ·**  
**컴퓨터 프로그래밍(앱 인벤터로 만드는 안드로이드 앱 프로젝트)**

The screenshot displays a web interface for a learning management system. At the top, a teal header contains the text '주차 별 학습 활동' (Learning Activities by Week) and a '전체' (All) button. Below the header, a large teal box contains the text '동영상 학습 기간 확인' (Check Video Learning Period). To the left of this box, the text '1주차 [3월04일 - 3월10일]: 학습분석 정의' (Week 1 [March 04 - March 10]: Defining Learning Analysis) is visible, followed by a list of items: '학습분석 개념 및 정의' (Concept and Definition of Learning Analysis) and '학습분석 활용 사례' (Cases of Learning Analysis). Below this list, a red rectangular box highlights two video entries: '1주차 사전학습1 - 교육적 데이터 분석' (Week 1 Pre-learning 1 - Educational Data Analysis) and '1주차 사전학습2 - 학습분석학' (Week 1 Pre-learning 2 - Learning Analysis), both with timestamps '2019-12-02 00:00:00 - 2019-12-08 23:59:59, 00:30'. Below the red box, a list of files is shown: '학습자료2. 학습분석학 81.2KB PDF 문서' (Learning Material 2. Learning Analysis 81.2KB PDF Document), '학습자료3. 학습분석학 사례 81.2KB PDF 문서' (Learning Material 3. Learning Analysis Cases 81.2KB PDF Document), '주제1 토론' (Topic 1 Discussion), and '게시판' (Bulletin Board). On the right side of the interface, a video player is shown with a green header bar containing the text '2주차 사전학습1 - 학습분석' (Week 2 Pre-learning 1 - Learning Analysis) and '출석체크 기간입니다.' (Check-in period). The video player displays a collage of images related to innovation and technology, with the text '발명' (Invention) and '정신적인 창작 활동이다.' (It is a mental creative activity.) overlaid. The video player also shows a progress bar at the bottom.





# 03. 로그인



- 이러닝 캠퍼스 URL: <https://ecampus.kangnam.ac.kr>
- 로그인 (예비 신입생)
  - 사용자 아이디: **수험번호**
  - 비밀번호: **핸드폰번호11자리(010xxxxxxxxx)**





# 04. 메인 화면 살펴보기

## ■ 메인화면: 로그인 후 화면

The screenshot shows the main interface of the Kangnam University Learning Campus. It includes a top navigation bar, a left sidebar menu, a main content area, and a right sidebar. Numbered callouts highlight specific features:

- ① Top navigation bar: Includes user profile, notifications, and a '로그아웃' (Logout) button.
- ② Main content area: Displays a list of courses under the heading '강좌 전체보기' (View All Courses). Each course entry includes a profile picture, course name, and a '자율강좌' (Self-paced course) label.
- ③ Left sidebar menu: Contains navigation links for 'My Page', '교과 과정' (Course Process), '비교과 강좌' (Elective Course), '자율강좌' (Self-paced course), '쪽지' (Message), and '이용안내' (Usage Guide).
- ④ Right sidebar: Displays '중요공지' (Important Notice) and '예정된 할일' (Upcoming Tasks) sections.
- ⑤ Bottom section: Displays a '공지사항' (Notice) section with a '더보기' (More) button.

- ① 개인 메뉴[진행중인 강좌, 알림, 받은 메시지]
- ② 수강하는 전체 강좌 목록
- ③ 홈 메뉴: My Page, 교과과정, 비교과 과정, 자율강좌, 쪽지, 이용안내
- ④ 해야할 일: 주차별 해야할 일
- ⑤ 수강 강좌별 종합 공지



# 05. 강의실 둘러보기

[2023 예비대학] 행복한 내일(Tomorrow), 내 일(My Work)

현재은

로그아웃

오애란  
부운영자

강의실 홈

성적/출석관리  
· 학습이력현황  
· 온라인출석부  
· 성적부  
· 평가비율관리

수강생 알림  
기타 관리

학습활동  
· 개요  
· 과제  
· 파일  
· 동영상

더보기

강의 개요

①

과목공지  
Q&A  
질의응답

②

주제 별 학습 활동

1

2

전체

① 과목 공지사항 확인

② 이수해야 할 강의 동영상/과제/학습자료 목록 확인

※ 강의 일정에 맞춰서 업로드 될 예정

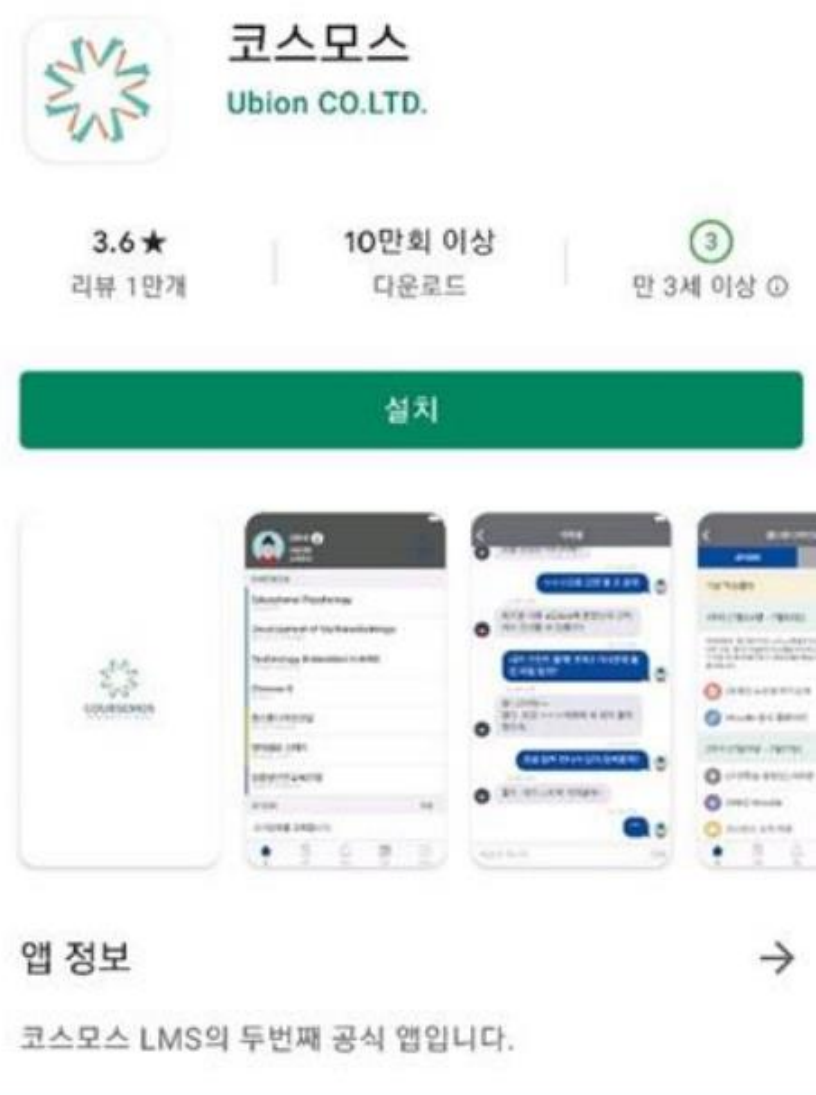
보다 자세한 이러닝캠퍼스 사용 안내는  
별첨2. 학습자용 매뉴얼  
별첨3. 이러닝캠퍼스 온라인 동영상 강의 수강 시 주의사항 안내  
자료를 참고하세요.






## 06. 이용안내



- 이러닝캠퍼스는 Chrome(크롬)에 최적화되어 있음  
[다른 인터넷 브라우저에서도 정상 작동하나 크롬 사용 권장]
- 이러닝캠퍼스를 모바일로 이용 시 어플리케이션(코스모스) 설치 및 실행하여 접속 가능

### 이러닝캠퍼스 모바일 이용 방법



### “강남대학교” 입력

	학교/기관
	아이디
	비밀번호
<b>로그인</b>	

	강남대학교
	아이디 <b>수험번호</b>
	비밀번호 <b>핸드폰번호</b>
<b>로그인</b>	

