

2012학년도 전기
편입생 모집요강



강남대학교

CONTENTS

■ 2012학년도 전기 편입학 주요사항

1. 전형일정	3
2. 모집단위 및 모집인원	4
3. 전형유형별 전형방법 및 지원방법	5
4. 인터넷 원서접수 방법 및 유의사항	5
5. 합격자 발표 및 등록	6
6. 등록금 환불	7
7. 기타 수험생 유의사항	7

■ 2012학년도 전기 편입학 모집

1. 전형유형	8
가. 일반편입	8
나. 취업자 특별전형	10
다. 학사편입	12
라. 농·어촌학생 특별전형	13
마. 특성화 고등학교 출신자 특별 전형	14
바. 장애인 등 대상자 특별전형	16
사. 기초생활수급자 및 차상위계층 특별전형	17
아. 군위탁 특별전형	18
2. 자체고사 안내	19
가. 영어고사	19
나. 취업자 면접고사	19
다. 실기고사	19
라. 각 고사 유의사항	21
3. 기타사항	21
가. 기타 특이사항 대상 및 전적대학성적 산출방법	21
나. 전적대학 성적 등급별 기준 득점표	21
다. 회화·디자인학부 동일계열 현황표	22

1. 전형일정

구분		일시	장소 및 유의사항
원서접수		2011.12.19(월) ~ 12.22(목)	<ul style="list-style-type: none"> ♠ 강남대학교 http://www.kangnam.ac.kr ♠ 본교 창구접수 및 우편접수는 실시하지 않음
서류제출		2011.12.23(금) 까지	<ul style="list-style-type: none"> ♠ 제출방법 : 등기우편 송부 또는 본교 방문 제출 ♠ 서류 미제출 시 자격미달로 사정대상에서 제외될 수 있음 ♠ 2011.12.23(금)일자 우편소인까지 인정 ♠ 제출서류 도착확인은 본교 홈페이지에서 조회가능
면접고사 (취업자)		2012.1.14(토) (10:00 ~ 종료시)	<ul style="list-style-type: none"> ♠ 고사장 및 고사실은 2012.01.11(수) 13:00시부터 본교 홈페이지에 공지함 ♠ 각 고사시작시간 30분전까지 해당 고사실 및 대기실에 입실을 완료하여야 함 ♠ 신분증과 수험표 반드시 지참 ♠ 예·체능 실기고사는 음악학과와 사회체육학과만 해당
영어고사		2012.1.18(수) (11:00 ~ 12:00)	
실기고사 (예·체능)		2012.1.18(수) (10:00 ~ 종료시)	
합격자발표		2012.2.6(월)	<ul style="list-style-type: none"> ♠ 본교 홈페이지(개별 통보하지 않음) (http://www.kangnam.ac.kr)
최초 등록기간		2012.2.8(수)~2.10(금)	<ul style="list-style-type: none"> ♠ 본교 홈페이지 공지
1차 추가합격	발표	2012.2.11(토)	<ul style="list-style-type: none"> ♠ 본교 홈페이지 공지
	등록	2012.2.13(월)	<ul style="list-style-type: none"> ♠ 별도 안내에 따라 등록
2차 추가합격	발표	2012.2.14(화)	<ul style="list-style-type: none"> ♠ 본교 홈페이지 공지
	등록	2012.02.15(수)	<ul style="list-style-type: none"> ♠ 별도 안내에 따라 등록
3차 이후 추가합격	발표	2012.2.15(수)~2.22(수)	<ul style="list-style-type: none"> ♠ 개별 유선 통보
	등록	2012.2.16(목)~2.23(목) 사이 지정일자	<ul style="list-style-type: none"> ♠ 별도 안내에 따라 등록

2. 모집단위 및 모집인원

계열	대학	학과(부)	개설전공	모집인원							
				정원내		정원외					
				일반 편입	취 업 자	학사 편입	농· 어촌 학생	특성 화고 교 출신 자	장애인 등 대상자	기초생 활수급 자 및 차상위 계층	군위탁
인문 · 사회계	인문대학	신학과		2							
		철학과		2							
		국어국문학과		3		2		1			
		문헌정보학과		5		2			1		
		영문학과		7		3					
	국제학대학	국제지역학부	국제관계학, 영미학, 캐나다학, 카자흐스탄학	8		5					
		국제통상학과		6		6					
	중국학대학	중국어·문화학과		3				1			
		중국실용지역학과		5							
	경영대학	경영학부	경영학	12		10	1		1		
		경영학부(야)	경영학	3	7	5	2	1			약간명
	사회과학대학	경제학과		6		4	1				
		경제학과(야)		1	1						약간명
		법학과		6		2			1		
		법학과(야)		1	2						약간명
		행정학과		6		2					
		행정학과(야)		1	1						약간명
		부동산학과		10		5					
		부동산학과(야)		2	5						약간명
		세무학과		5		4					
		세무학과(야)		2	5			1			약간명
		사회복지대학	사회복지학부	사회사업학, 노인복지학	7		8				
	사회복지학부(야)		사회사업학	3	8	4					약간명
		실버산업학부	실버산업학	2		3					
자연계	공과대학	컴퓨터미디어정보공학부	컴퓨터공학, 미디어정보공학	5		4	1				
		전자공학과		6		2					
		산업시스템공학과		5							
		응용수학과		3							
		도시공학과		3		2	1	1			
		건축공학과		3		2		1			
예·체 능계	예·체능대학	회화·디자인학부	회화, 산업디자인학	15		4	1				
		음악학과	피아노전공	4	3						
			성악전공	3							
			관현악전공	3							
		사회체육학과		22			1				
합 계			1,657	180	29	82	8	5	3	1	약간명

- 주) ① 모집단위명 뒤의 (야)는 야간학부(과)임
 ② 학부로 편입학한 자의 전공은 학부 내의 개설전공 중에서 자유롭게 선택하여 이수할 수 있음
 ③ 취업자전형(일반편입)은 지원인원 미달 또는 미등록 등으로 모집인원에 미달 할 경우 동일 모집단위의 일반편입(취업자전형)으로 선발함
 ④ 음악학과의 경우 세부전공별 모집인원을 총원할 수 없을 경우 그 인원만큼 대학입학전형관리위원회에서 결정하여 타세부전공으로 총원함

3. 전형유형별 전형방법 및 지원방법

가. 전형요소 및 배점

구분		사정단계	영어고사	전적대학 성적	실기고사	면접고사	합계
° 일반편입	인문·사회계, 자연계	일괄합산	100%	-	-	-	100%
° 학사편입	회화·디자인학부 (동일계열)	일괄합산	30%	70%	-	-	100%
° 농·어촌학생							
° 특성화고교 출신자	음악학/사회체육학	일괄합산	-	30%	70%	-	100%
° 장애인 등 대상자							
° 기초생활수급자 및 차상위계층	야간학부(과)	일괄합산	-	50%	-	50%	100%
° 취업자	야간학부(과)	서류전형	-	-	-	-	100%
° 군위탁							

나. 지원방법

- 1) 모집단위별로 제1지망만 지원 가능
- 2) 전적대학에서 전공한 계열, 학과와 관계없이 지원 가능. 단, 회화·디자인학부는 동일계열 출신자에 한하여 지원 가능
- 3) 전형유형 간 또는 모집단위 간에는 복수로 지원 불가
- 4) 취업자와 군위탁은 야간학부(과)에 한하여 모집함
- 5) 농·어촌(특성화고 출신자) 특별전형은 일반편입 지원자격 해당자로서, 농·어촌(특성화고 출신자) 특별전형 신입학 자격을 갖춘 자에 한하여 지원가능
- 6) 군위탁 편입은 일반 편입학 지원자격이 있는 자로 국방부 장관의 추천을 받은 자에 한하여 지원가능
- 7) 장애인 등 대상자 전형은 일반편입 지원자격 해당자이며 장애인복지법 제32조 규정에 의해 장애가 있다고 인정된 자에 한하여 지원가능
- 8) 기초생활수급자 및 차상위계층 전형은 일반편입 지원자격 해당자이며 국민기초생활보장법 제2조 제1호에 따른 수급권자 및 같은 조 제11호에 따른 차상위 계층에 해당하는 자에 한하여 지원가능

4. 인터넷 원서접수 방법 및 유의사항

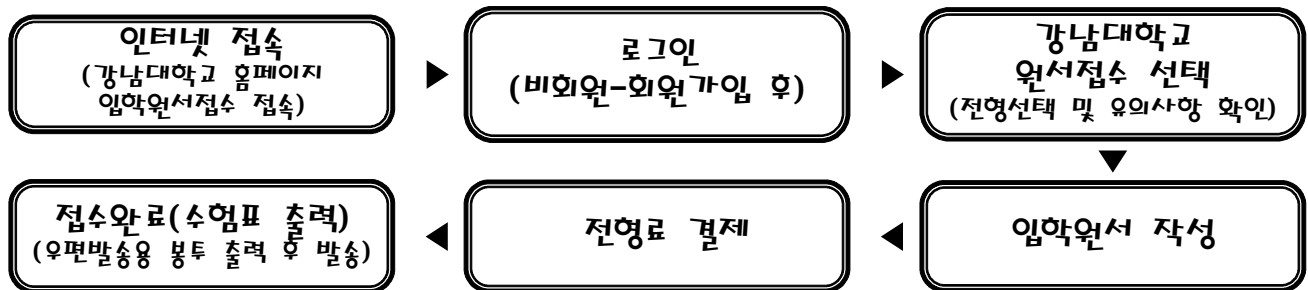
가. 본교 2012학년도 전기 편입생 원서는 인터넷 접수만 실시

나. 접수기간 : 2011.12.19(월) ~ 12.22(목)

다. 전 형 료

구분	전형료
인문·사회계, 자연계, 회화·디자인학부	80,000원 (단, 기초생활수급자 및 차상위계층은 50% 감면)
음악학과, 사회체육학과	100,000원

라. 인터넷 접수 안내



※ 결제 후 본교 수험번호가 부여되면 원서접수가 정상 완료된 상태임

※ 인터넷 접수문의: 유웨이중앙교육 www.uwayapply.com (1588-8988), 진학사 www.jinhakapply.com (1544-7715)

마. 원서접수 유의사항

- 1) 접수된 서류와 전형료 등은 일체 반환 불가
- 2) 수험생 연락처(전화번호 포함)는 본인과 연락가능한 곳을 정확하게 입력바람
추가합격자 통보 시 연락두절로 인한 불이익은 수험생이 감수하여야 함을 유의바람
- 3) 원서수정은 결제 이전에만 가능하며, 결제 이후에는 수정이 불가능하니 유의바람
- 4) 전자결제가 완료된 후 수험번호가 부여되면 접수가 완료된 것을 의미함
- 5) 인터넷으로 입력한 내용이 사실과 상이하여 발생한 불이익은 지원자의 책임이며, 본 대학에서는 책임이 없으니 참고바람
- 6) 인터넷 원서접수 수수료는 본교에서 부담함
- 7) 서류미제출, 자격미달 등의 사유로 불합격한 자 또는 질병, 천재지변으로 인하여 자체고사에 응시하지 못한 자는 면접고사료, 영어고사료(30,000원), 실기고사료(50,000원)를 환불함
- 8) 자체고사 불응시자의 자체고사료는 환불하지 않음

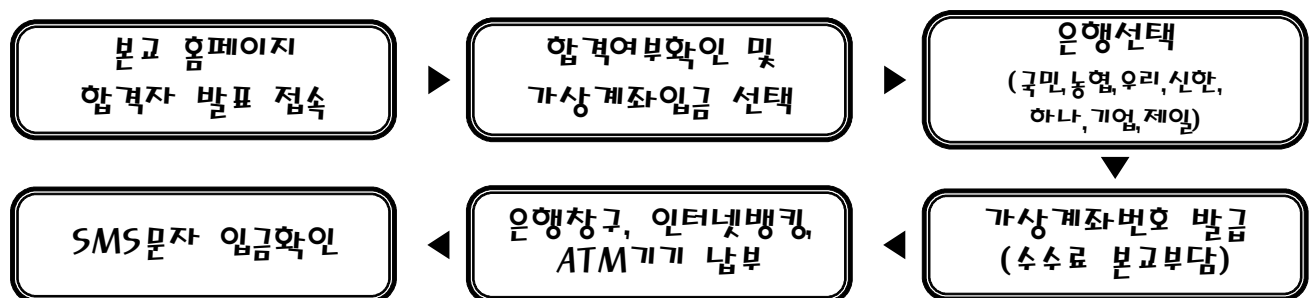
5. 합격자 발표 및 등록

가. 합격자 발표 및 등록 일자

구분	합격자 발표		등록	
	일자	장소	일자	장소
최초합격자	2012.02.06(월)	본교 홈페이지	2012.02.08(수)~02.10(금)	별도 안내에 따라 등록
1차 추가합격자	2012.02.11(토)	본교 홈페이지	2012.02.13(월)	
2차 추가합격자	2012.02.14(화)	본교 홈페이지	2012.02.15(수)	
3차 이후 추가합격자	2012.02.15(수)~02.22(수)	개별유선통보	2012.02.16(목)~02.23(목)	

나. 등록방법

- 1) 등 록 금 : 본교 홈페이지에 추후 게시 예정
- 2) 등록방법 : 본교 홈페이지에서 아래와 같은 방법으로 등록
 - ① 최초 및 1,2차 추가합격 등록방법 : 본교 홈페이지에서 고지서 출력 후 은행에 직접 납부
(인터넷 및 폰뱅킹을 이용한 계좌이체, ATM무통장 입금 가능)
 - ② 3차 추가 합격 이후 등록방법



다. 합격자 등록 유의사항

- 1) 최초 및 1,2차 추가 합격자는 개별 통보하지 않으므로 본인이 본교 홈페이지에서 직접 확인하여야 함
- 2) 등록기간 내에 미등록 시 등록할 의사가 없는 것으로 간주하여 등록포기로 처리함
- 3) 국가보훈대상자 및 그의 자녀는 보훈 대상자 증명서를 지참하고 본교 장학복지팀(학생관2층, ☎ 031-280-3551~3)에 직접 방문하여 등록바람
- 4) 연락처가 변경된 수험생은 본교 입학관리팀으로 신고하여 불이익이 없도록 유의바람
- 5) 연락두절 등으로 인한 불이익은 수험생 본인의 책임이며 본교에서는 그 책임이 없음
- 6) 연락처 변경 신고전화 : 입학관리팀 031)280-3851~5

6. 등록금 환불

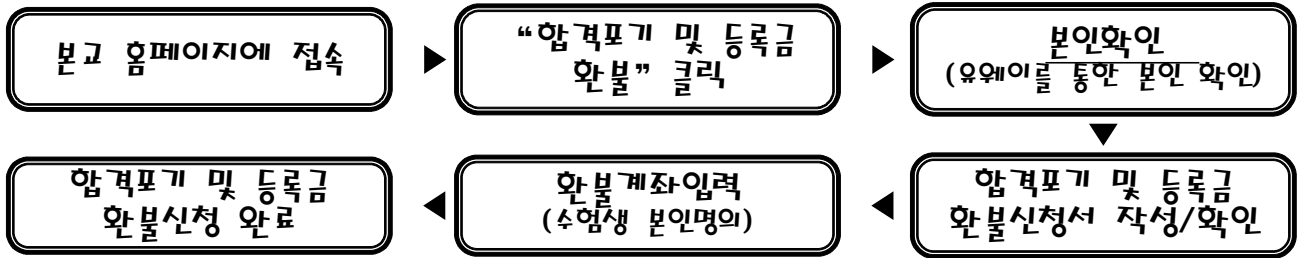
가. 등록금 환불

본교에 합격하여 등록하였으나 등록을 포기하고자 하는 경우에는 아래 기간 안에 등록포기 및 환불신청을 하여야 납입한 등록금을 환불받을 수 있음

나. 등록포기 및 환불신청기한 : 2012.2.13(월) 24:00까지

다. 환불금액은 교육과학기술부 반환기준 (대학 등록금에 관한 규칙) 에 의거 환불

라. 환불신청 절차 : 인터넷 환불신청만 가능



마. 등록금 환불 유의사항

- 1) 환불신청 시 개인정보 보호를 위해 보안에 유의하고 확인서를 출력하여 잘 보관하여야 함
- 2) 인터넷으로만 환불신청 가능
- 3) 당일 17시 이전 환불신청자는 다음날 환불하며, 토·일요일 환불신청자는 월요일에 환불처리 됨
- 4) 환불완료 확인은 등록확인 절차와 동일

7. 기타 수험생 유의사항

가. 편입학 모든 전형은 3학년 편입학이며, 입학 후 2년(4학기) 이상을 이수하고 소정의 학점을 취득해야 함

나. 본 대학교 재적생(재학, 제적, 휴학생)은 지원 불가

다. 전적대학(교) 성적증명서에 2학년 4학기 성적이 기재되지 않아 지원자격을 미달되는 자는 지원불가 (단, 졸업예정자 및 재학 중인 자로 2011-2학기 성적이 기재 되지 않은 자는 2011-1학기 까지의 성적증명서를 제출하고 본교 자체고사일 전까지 모든 성적이 기재된 성적증명서로 대체하여 제출 하여야 함)

라. 입학원서의 허위사실 기재, 서류변조, 대리시험 또는 부정행위로 적발되거나 학력조회 결과 본교 입학자격미달 또는 기타 부정한 방법으로 편입학한 사실이 확인될 경우 입학 전·후를 막론하고 입학 허가를 취소하며, 기 납부한 등록금은 반환하지 않음(필요시 별도의 서류제출을 요구할 수 있음)

마. 전적대학에서 이수한 과목의 학점인정 및 교과목 이수 등은 본교 학칙 등 관련 규정에 의함

바. 최종합격자 중 타 대학 학적을 보유하고 있는 자는 2012학년도 1학기 개시일 전까지 전적대학을 자퇴하여야 함

사. 개인별 입학성적은 공개하지 않음

아. 현역군인(공익근무요원, 전·의경 포함)은 2012년 2월 29일 이전 전역예정자로 소속 부대장의 전역 예정증명서를 첨부한 경우에 한하여 지원할 수 있음(단, 직업군인은 제외).

자. 본교는 기독교 정신에 입각하여 창학이념인 “경천애인” 구현을 위해 모든 편입생은 재학기간 중 「인성과 학문」과 「채플」을 졸업시 까지 반드시 각 2학기 이상 이수해야 함

차. 본 요강에 명시되지 않은 사항은 본교 대학입학전형관리위원회에서 심의·결정하여 시행함

2012학년도 전기 편입학 모집

1. 전형유형

가. 일반편입

1) 지원자격

구 분	자격요건
국내 정규 4년제 대학	2학년(4학기) 이상 수료(예정)하고 70학점 이상을 취득한 자 [방송통신대, 산업(개방)대학, 사이버대학 포함]
국내 전문대학	졸업자 및 2012.2월 졸업예정자
학점은행제,시간제등록생	전문학사 취득자 및 2012년 2월 취득예정자 학사학위과정자로서 70학점 이상 취득자
기타	법령에 의하여 위와 동등 이상의 학력이 있다고 인정되는 자

※ 회화·디자인학부에 경우 전적대학 전공이 동일계열인 자에 한하여 지원가능

2) 전형방법

① 전형요소 및 배점

구 분	사정단계	영어고사	전적대학 성적	실기고사	총점
인문·사회계, 자연계	일괄합산	100%	-	-	100 점
회화·디자인학부	일괄합산	30%	70%	-	100 점
음악학과, 사회체육학과	일괄합산	-	30%	70%	100 점

※ 모든 점수는 소수점 셋째자리에서 반올림하여 둘째자리로 산정한다.

② 선발 방법

■ **합격자의 결정** : 종합성적 총점순위에 의하여 해당 학부(과)별 모집인원의 100%를 선발

■ 동점자 처리기준

- 인문·사회계, 자연계 : 전적대학성적 > 전적대학 취득학점 많은 자 순
- 회화·디자인학부 : 전적대학성적 > 영어고사 > 전적대학 취득학점이 많은 자 순
- 음악학과, 사회체육학과 : 실기고사 성적 > 전적대학성적 > 전적대학 취득학점이 많은 자 순

■ 결원 충원방법

- 충원을 위한 후보자는 최초합격자 발표시 후보순위를 발표하며, 미등록 또는 등록포기 등으로 인한 결원은 후보순위에 따라 충원함
- 야간학과에 경우 지원인원 미달 또는 미등록 등으로 모집인원에 미달 할 경우 동일 모집단위의 취업자전형으로 선발함

■ 전적대학 성적반영 방법

- 전적대학(교) 성적은 최종대학 성적으로만 산출함
- 전적대학(교) 성적은 성적증명서에 기재된 100점 기준의 백분위 환산성적을 그대로 본교 반영점수로 환산하여 반영함
- 기타 특이사항(학점은행제, 독학사 등)의 전적대학성적은 본교 자체고사 석차백분율에 따라 반영함(18page 참조)

3) 제출서류

제출서류명	비 고
편입학원서	원서접수 후 출력
전적대학 졸업(예정) 증명서	<ul style="list-style-type: none"> ● 4년제 대학 재적생은 2학년 이상 수료증명서 제출 -각종학교 출신자는 대학학력인정 증빙서류 1부 추가 제출
	<ul style="list-style-type: none"> ● 학점은행제,시간제 등록생 -전문학사학위과정 : 전문학사학위(예정) 증명서 -학사학위과정 : 학점인정증명서
전적대학 성적증명서	전학년 취득학점, 평점평균 및 백분위 환산점수 기재

※ 제출서류는 원서접수일 기준(2011.12.19) 최근 1개월 이내에 발급된 것에 한하며, 서류 미제출자는 지원 자격 미달자로 불합격 처리함

나. 취업자 특별전형

1) 지원자격

구 분	자격요건
자격요건	일반편입 지원자격 해당자로서 아래 가, 나, 다중 하나가 자격기준에 해당하는 자 가. 산업체경력 1년 이상으로 현 직장에서 6개월 이상 계속하여 재직 중인 자(2011.12.19 기준) 나. 산업체경력 2년 이상으로 현재 산업체에 재직 중인 자(2011.12.19 기준) 다. 자영업자로 사업기간이 1년 이상(2011.12.19 기준)이고 2011년 5월 종합소득세 납부자 (종합소득세 면제자 제외)
산업체범위	<ul style="list-style-type: none"> - 국가, 지방자치단체, 공공단체, 금융기관 - 교육기본법 제9조에 의거 규정된 학교 - 문화관광부에 등록된 신문사, 방송사 - 의료법 제3조 제2항에 규정된 의료기관 - 사회복지사업법에 의하여 설치된 법인(시설) - 감독관청에 등록된 학원 - 직업군인 - 국세청에 등록된 사업장
경력기간 산정기준	<ul style="list-style-type: none"> - 경력기간은 국민연금가입증명(가입자용) 상의 사업장 근무기간을 그대로 반영 (단 공무원, 직업군인, 사립학교 교직원 등 관계기관 재직증명 및 사업장 근무기간 반영) - 휴직기간은 제외함 - 동일직장 또는 동일계열사 내에서 인사이동으로 근무지가 변동된 경우 관련 증빙서류를 제출 할 경우 동일직장으로 인정함 - 자영업자 중 자영업 폐업자는 폐업사실증명과 기존 사업기간 동안 납부한 종합소득세납세증명을 제출할 경우 경력기간 산정기준 반영

2) 전형방법

① 전형요소 및 배점

사정단계	전적대학 성적	면접고사		총점
		면접	경력	
일괄합산	50%	40%	10%	100%

※ 모든 점수는 소수점 셋째자리에서 반올림하여 둘째자리로 산정한다.

② 선발방법

- **합격자의 결정** : 종합성적 총점순위에 의하여 해당 학부(과)별 모집인원의 100%를 선발
- **동점자 처리기준** : 전적대학성적 > 면접고사 성적 > 전적대학(교) 취득학점이 많은 자 순
- **결원 충원방법** : 충원을 위한 후보자는 최초합격자 발표시 후보순위를 발표하며, 미등록 또는 등록포기 등으로 인한 결원은 후보순위에 따라 충원한다.
- **전적대학 성적반영 방법**
 - 전적대학(교) 성적은 최종대학 성적으로만 산출함
 - 전적대학(교) 성적은 성적증명서에 기재된 100점 기준의 백분위 환산성적을 그대로 본교 반영 점수로 환산하여 반영함
 - 기타 특이사항(학점은행제, 독학사 등)의 전적대학성적은 본교 자체고사 석차백분율에 따라 반영함(18page 참조)

3) 제출서류

제출서류명	비 고
편입학 원서	원서접수 후 출력
취업자 이력서	홈페이지에서 출력·작성
자기소개서	
전적대학 졸업(예정) 증명서	<ul style="list-style-type: none"> ● 4년제 대학 재적생은 2학년 이상 수료증명서 제출 - 각종학교 출신자는 대학학력인정 증빙서류 1부 추가 제출
	<ul style="list-style-type: none"> ● 학점은행제, 시간제 등록생 - 전문학사학위과정 : 전문학사학위(예정) 증명서 - 학사학위과정 : 학점인정증명서
전적대학 성적증명서	전학년 취득학점, 평점평균 및 백분위 환산점수 반드시 기재
산업체 현 재직증명서 1부	직업군인은 복무확인서
국민연금가입증명(가입자용) 1부	국민연금관리공단 발급(이력요약/가입증명원)
종합소득세 납부증명서 1부	자영업자만 제출
사업자등록증	

※ 제출서류는 원서접수일 기준(2011.12.19) 최근 1개월 이내에 발급된 것에 한하며, 서류 미제출자는 지원자격 미달자로 불합격 처리함

단, 국민연금가입증명은 원서접수 기준일(2011.12.19) 이후 발급된 서류이어야 함

다. 학사편입

1) 지원자격

구 분	자격요건
국내 정규 4년제 대학	졸업자 및 2012.2월 졸업예정자로서 학사학위 취득(예정)자
방송통신대학, 산업(개방)대학, 사이버대학	
학점인정제 또는 독학학위제	

※ 회화·디자인학부에 경우 전적대학 전공이 동일계열인 자에 한하여 지원가능

2) 전형방법

① 전형요소 및 배점

구 분	사정단계	영어고사	전적대학 성적	실기고사	총점
인문·사회계, 자연계	일괄합산	100%			100 점
회화·디자인학부	일괄합산	30%	70%		100 점
음악학과	일괄합산		30%	70%	100 점

※ 모든 점수는 소수점 셋째자리에서 반올림하여 둘째자리로 산정함

② 선발방법

■ **합격자의 결정** : 종합성적 총점순위에 의하여 해당 학부(과)별 모집인원의 100%를 선발

■ 동점자 처리기준

- 인문·사회계, 자연계 : 전적대학성적 > 전적대학 취득학점 많은 자 순
- 회화·디자인학부 : 전적대학성적 > 영어고사 성적 > 전적대학 취득학점이 많은 자 순
- 음악학과 : 실기고사 성적 > 전적대학성적 > 전적대학 취득학점이 많은 자 순

■ **결원 충원방법** : 충원을 위한 후보자는 최초합격자 발표시 후보순위를 발표하며, 미등록 또는 등록포기 등으로 인한 결원은 후보순위에 따라 충원한다.

■ 전적대학 성적반영 방법

- 전적대학(교) 성적은 최종대학 성적으로만 산출
- 전적대학(교) 성적은 성적증명서에 기재된 100점 기준의 백분위 환산성적을 그대로 본교 반영 점수로 환산하여 반영함
- 기타 특이자(학점은행제, 독학사 등)의 전적대학성적은 본교 자체고사 석차백분율에 따라 반영함(18page 참조)

3) 제출서류

제출서류명	비 고
편입학원서	원서접수 후 출력
졸업(예정)증명서 또는 학위증명서	학위명 및 학위번호 기재
전적대학 성적증명서 1부	전 학년 취득학점, 평점평균 및 백분위 환산점수 기재

※ 제출서류는 원서접수일 기준(2011.12.19)최근 1개월 이내에 발급된 것에 한하며, 서류 미제출자는 지원자격 미달자로 불합격 처리함

라. 농·어촌학생 특별전형

1) 지원자격

- ① 일반편입 지원자격 해당자이며, 신입학 당시 농·어촌 지역(행정구역상 “읍·면지역”)에 소재하는 정규 고등학교에서 전 교육과정을 이수하고 졸업한 자로 아래의 한 기준에 해당하며, 고등학교장의 추천을 받은 자
 - 고등학교 재학기간 중 지원자 본인 및 부·모 모두가 농·어촌지역에서 거주한 자
(부모가 이혼한 경우 친권, 양육권과 상관없이 부모 중 1인과 읍·면 지역에 거주했어야 함)
 - 지원자 본인이 읍·면 지역에 소재하는 중·고등학교 6년 과정을 모두 이수한 자
(부·모의 동거여부와 관계없이 지원가능하며 수험생 본인은 반드시 읍·면 지역에 거주했어야 함)
- ② 지원자격 참고사항
 - 행정구역은 고교 입학당시를 기준으로 하되, 졸업 이후 또는 재학 중 동으로 행정 구역이 개편된 경우에도 농·어촌지역으로 간주함
 - 농·어촌 제외대상 : 과학고, 외국어고, 예술고, 국제고, 체육고 및 자립형 사립고, 검정고시 출신자
 - 기타 특이자의 지원자격은 본교 대학입학전형관리위원회에서 결정·시행함

3) 전형방법 : 일반편입과 동일

4) 제출서류

① 공통서류

제출서류명	비 고
편입학원서	원서접수 후 출력
전적대학 졸업(예정) 증명서	<ul style="list-style-type: none"> ● 4년제 대학 재적생은 2년 이상 수료증명서 제출 <ul style="list-style-type: none"> - 각종학교 출신자는 대학학력인정 증빙서류 1부 추가 제출 ● 학점은행제, 시간제 등록생 <ul style="list-style-type: none"> - 전문학사학위과정 : 전문학사학위(예정) 증명서 - 학사학위과정 : 학점인정증명서
전적대학 성적증명서	전학년 취득학점, 평점평균 및 백분위 환산점수 기재
고등학교 학생생활기록부 사본 1부	학교주소 기재
농·어촌학생 특별전형 추천서	홈페이지에서 출력·작성-고등학교장 발급

② 추가서류

제출서류명	비 고
농·어촌지역 고교 3년 이수자	가족관계증명서
	지원자 및 부·모 주민등록초본
농·어촌지역 중·고교 6년 이수자	지원자 주민등록초본
	중학교 학생생활기록부 사본 1부

※ 제출서류는 원서접수일 기준(2011.12.19) 최근 1개월 이내에 발급된 것에 한하며, 서류 미제출자는 지원자격 미달자로 불합격 처리함

마. 특성화 고등학교 출신자 특별전형

1) 지원자격

일반편입 지원자격 해당자이며, 신입학 당시 특성화(전문계) 고등학교 졸업자로 본교 모집단위와 동일계열이라고 인정하여 고등학교장이 추천한 자

2) 전형방법 : 일반편입과 동일

3) 제출서류

제출서류명	비 고
편입학원서	원서접수 후 출력
전적대학 졸업(예정) 증명서	● 4년제 대학 재적생은 2년 이상 수료증명서 제출 -각종학교 출신자는 대학학력인정 증빙서류 1부 추가 제출 ● 학점은행제,시간제 등록생 - 전문학사학위과정 : 전문학사학위(예정) 증명서 - 학사학위과정 : 학점인정증명서
전적대학 성적증명서	전학년 취득학점, 평점평균 및 백분위 환산점수 기재
고등학교 졸업증명서	
특성화(전문계)고교졸업자 특별전형 추천서	홈페이지에서 출력·작성-고등학교장 발급

4) 동일계열 모집단위

모집단위명	고 교 설 치 계 열	고교설치 학과명
중국어 · 문화학과	가사계열	관광중국어과, 관광중국어통역과
	상업계열	관광외국어과, 실용중국어과, 중국교역과, 통상외국어과
세무학과(주,야)	가사계열	호텔경영과
	상업계열	관광경영과, 관광컨벤션과, 글로벌관광과, 금융마케팅과, 금융정보과, 기업자원관리과, 디지털경영과, 디지털마케팅과, 디지털정보과, 디지털정보처리과, 문화산업마케팅과, 물류유통과, 부동산마케팅과, 비서과, 비즈니스마케팅과, 사이버마케팅과, 사이버비즈니스과, 상업과, 생활문화마케팅과, 세무정보과, 세무행정과, 세무회계정보과, 웹비즈니스과, 이비즈니스과, 인터넷경영과, 인터넷비즈니스과, 인터넷상거래과, 전자비즈니스과, 전자상거래과, 정보회계과, 컨벤션경영과, 테크노경영과, 통상정보과, 항공사무과, 회계금융과, 회계정보과, E마케팅과, e비즈니스과, M비즈니스과, U마케팅과
	농업계열	농업유통과, 농업유통정보과, 산업유통정보과, 원예경영과, 유통정보과, 차산업경영과, 축산경영과, 토지행정과

모집단위명	고 교 설 치 계열	고교설치 학과명
경영학부(주,야)	가사계열	관광과, 관광정보과, 관광호텔과, 국제관광과, 호텔경영과, 호텔정보과
	상업계열	경영영어과, 경영정보, 경영정보과, 관광경영과, 관광과, 관광레저과, 관광레저경영과, 관광이벤트과, 관광정보과, 관광컨벤션과, 관광호텔과, 광고마케팅과, 국제전시경영과, 글로벌관광과, 금융마케팅과, 금융자산운용과, 금융정보과, 기업자원관리과, 디지털경영과, 디지털경영정보과, 디지털마케팅과, 디지털정보과, 디지털정보처리과, 디지털컨텐츠과, 레저스포츠경영과, 마케팅미디어과, 모바일마케팅과, 모바일정보과, 문화관광콘텐츠과, 문화산업마케팅과, 부동산마케팅과, 비서과, 비즈니스마케팅과, 비즈니스영어과, 비즈니스컨벤션영어학과, 사무자동학과, 사이버경영과, 사이버경영정보과, 사이버마케팅과, 사이버비즈니스과, 사이버정보처리과, 사이버정보통신과, 상업과, 세무정보과, 세무행정과, 세무회계정보, 소호창업과, 웹비즈니스과, 유통경영과, 유통관리과, 유통정보과, 외식조리경영과, 이비즈니스과, 인터넷정보경영학과, 인터넷정보통신학과, 인터넷경영과, 인터넷경영정보과, 인터넷마케팅과, 인터넷비즈니스과, 인터넷전자상거래과, 인터넷정보과, 인터넷정보처리과, 인터넷정보통신과, 전자비즈니스과, 전자상거래과, 정보처리과, 정보회계과, 컴퓨터정보과, 테크노경영과, 항공경영정보과, 항공사무과(상업), 항공서비스과, E-마케팅과, e-비즈니스과, e-비즈니스경영과, M비즈니스과, u-마케팅과, u-비즈니스과, ERP경영정보과
	농업계열	식품산업과, 원예경영과, 유통정보과, 차산업경영과, 축산경영과
도시공학과	공업계열	건축인테리어과, 건설디자인과, 건설정보과, 건축과, 건축그래픽과, 건축디자인과, 건축설계과, 건축토목과, 공간건설시스템과, 공간디자인과, 디자인건축과, 디자인응용건축과, 모형디자인과, 부동산지적정보과, 실내건축디자인과, 재료기술, 재료정보과, 전산건축디자인과, 전산건축설계과, 전산응용건축과, 전산응용설계과, 전산이용설계과, 제품디자인과, 제품모델링과, 지적정보과, 컴퓨터응용설계과, 컴퓨터측정디자인과, 토목과, 토목설계과, 토목정보과, CAD&모델링과, CAD/ CAM과
건축공학과	공업계열	건축인테리어과, 건설디자인과, 건설정보과, 건축과, 건축그래픽과, 건축디자인과, 건축설계과, 건축토목과, 공간건설시스템과, 공간디자인과, 디자인건축과, 디자인응용건축과, 모형디자인과, 부동산지적정보과, 실내건축디자인과, 재료기술, 재료정보과, 전산건축디자인과, 전산건축설계과, 전산응용건축과, 전산응용설계과, 전산이용설계과, 제품디자인과, 제품모델링과, 지적정보과, 컴퓨터응용설계과, 컴퓨터측정디자인과, 토목과, 토목설계과, 토목정보과, CAD&모델링과, CAD/ CAM과
	가사계열	실내디자인과

※ 상기 명시된 동일계열이 아닌 경우는 지원 불가

바. 장애인 등 대상자 특별전형

1) 지원자격

일반편입 지원자격 해당자이며, 장애인복지법 제32조 규정에 의해 장애가 있다고 인정된 자(국가 유공자등 예우에 관한 법률 제4조 등에 의한 상이등급자 포함)

2) 전형방법 : 일반편입과 동일

3) 제출서류

제출서류명	비 고
편입학원서	원서접수 후 출력
전적대학 졸업(예정) 증명서	● 4년제 대학 재적생은 2년 이상 수료증명서 제출 - 각종학교 출신자는 대학학력인정 증빙서류 1부 추가 제출 ● 학점은행제, 시간제 등록생 - 전문학사학위과정 : 전문학사학위(예정) 증명서 - 학사학위과정 : 학점인정증명서
전적대학 성적증명서	전학년 취득학점, 평점평균 및 백분위 환산점수 기재
장애인 증명서	거주지 읍·면·주민센터장 발행

사. 기초생활수급자 및 차상위계층 특별전형

1) 지원자격

일반편입 지원자격 해당자이며, 국민기초생활보장법 제2조 제1호에 따른 수급권자 및 같은 조 제11호에 따른 차상위 계층에 해당하는 자

2) 전형방법 : 일반편입과 동일

3) 제출서류

대상	제출서류명	비고
전지원자	편입학원서	원서접수 후 출력
	전적대학 졸업(예정) 증명서	<ul style="list-style-type: none"> ● 4년제 대학 재적생은 2년 이상 수료증명서 제출 - 각종학교 출신자는 대학학력인정 증빙서류 1부 추가 제출 ● 학점은행제 <ul style="list-style-type: none"> - 전문대과정 : 전문학사학위(예정) 증명서 - 대학교과정 : 학점인정증명서
	전적대학 성적증명서	전학년 취득학점, 평점평균 및 백분위 환산점수 기재
기초생활수급권자 및 자녀	국민기초생활보장수급자 증명서 1부	시·군·구·읍·면·주민센터장 발행
	주민등록등본 1부	주민센터
	가족관계증명서(부·모기준) 1부	
차상위 계층 본인 및 자녀 중 복지급여 수급자	장애(아동)수당 대상자 확인서 1부	· 장애수당, 자활급여, 한부모가정 지원사업 대상자 해당서류 제출
	자활근로자 확인서 1부	
	한부모 가족 증명서 1부	· 시장·군수·구청장 또는 소속 읍·면·주민센터장 발행
	차상위 본인부담 경감 대상자 증명서	· 차상위 본인부담경감 대상자만 제출 · 국민건강보험공단 발행
차상위 계층 본인 및 자녀 중 복지급여 비수급자	건강보험료 납부 확인서 부·모 각 1부 [최근 12개월(2010. 12월~2011. 11월)]	국민건강보험공단 홈페이지
	건강보험증 사본	국민건강보험공단
	학교장 추천서 (재학 또는 졸업한 고교)	홈페이지에서 출력·작성
	추천서	홈페이지에서 출력·작성(검정고시 합격자에 한함)
	자기확인서	홈페이지에서 출력·작성
	가족관계증명서(부·모기준)	주민센터
	주민등록등본	

※ 상기 제출서류 이외에도 사실 확인에 필요한 서류를 추가로 요청할 수 있음

※ 차상위계층 자격 및 확인 방법 관련 세부사항은

홈페이지(<http://admission.kangnam.ac.kr>) 공지사항 참고

■ 2011년 차상위계층 소득인정액 및 건강보험료 납부액 기준

(단위 : 원/월)

	1인가구	2인가구	3인가구	4인가구	5인가구	6인가구	7인가구
최저생계비 (A)	532,583	906,830	1,173,121	1,439,413	1,705,704	1,971,995	2,238,287
소득인정액 (A×1.2)	639,100	1,088,196	1,407,745	1,727,296	2,046,845	2,366,394	2,685,944
보험료 (A×1.2×0.082)	18,023	30,687	39,698	48,710	57,721	66,732	75,744

※ 8인 이상 가구의 최저생계비 : 1인 증가시마다 266,291원씩 증가(8인 가구 : 2,504,578)

※ 차상위계층 건강보험료 확인 시 노인장기요양보험료는 미포함

※ 소득인정액(최저생계비의 120%)에 2011년 건강보험료율(2.82%, 직장가입자 본인부담 기준)을 곱하여 산정함

아. 군위탁 특별전형

1) 지원자격

일반 편입학 지원 자격 해당자로 국방부 장관의 추천을 받은 자(교육과학기술부의 군위탁생 추천 공문이 접수된 자)

2) 전형방법

① 전형요소 및 배점

모집단위	서류심사	총점
야간 전학부(과)	100%	100 점

② 선발방법 : 서류 전형만으로 합격 여부를 결정

3) 제출서류

제출서류명	비 고
편입학원서	인터넷 입력 후 출력
전적대학 졸업(예정)증명서	- 4년제 대학 재적생은 2년 이상 수료증명서 제출 - 각종학교 출신자는 대학학력인정 증빙서류 1부 추가
전적대학 성적증명서	전학년 취득학점, 평점평균 및 백분위 환산점수 반드시 기재

※ 제출서류는 원서접수일 기준(2011.12.19) 1개월 이내에 발급된 것에 한하며, 서류 미제출자는 지원 자격 미달자로 불합격 처리함

2. 자체고사 안내

가. 영어고사

- 1) 일 시 : 2012.1.18(수) 11:00 ~ 12:00
- 2) 장 소 : 2012.1.11(수) 13:00 본교 홈페이지에 공지
- 3) 준비물 : 수험표, 컴퓨터용 싸인펜, 신분증(주민등록증, 운전면허증, 여권 중 택1)
- 4) 주요내용
 - ① 출제문제의 형식은 토플/토익 혼합식으로 독해, 문법, 어휘, 작문 등을 고르게 출제
 - ② 문항 수는 40문항이며, 성적 배점은 각 문항 당 2.5점, 총점 100점
 - ③ 시험시간은 60분이며, 전 문항 4지선다형으로 출제

나. 취업자 면접고사

- 1) 일 시 : 2012.1.14(토) 10:00 ~ 종료시
- 2) 장 소 : 2012.1.11(수) 13:00 본교 홈페이지에 공지
- 3) 준비물 : 수험표, 신분증(주민등록증, 운전면허증, 여권 중 택1)
- 4) 주요내용
 - ① 면접고사 항목 및 배점

구 분	구 술 면 접(5분 이내)				산업체 재직경력
항 목	본교 지원 동기	학업계획	졸업 후 활동계획	사회기여 방안	10점
배 점	10점	10점	10점	10점	

※ 원서접수시 자기소개서에 서명날인 후 기타 증빙서류와 같이 제출하기 바람

② 산업체 재직 경력 평가등급 및 배점

등급(배점)	경력기간	등급(배점)	경력기간
1등급(10점)	10년 이상	4등급(7점)	4년 이상 ~ 6년 미만
2등급(9점)	8년 이상 ~ 10년 미만	5등급(6점)	2년 이상 ~ 4년 미만
3등급(8점)	6년 이상 ~ 8년 미만	6등급(5점)	2년 미만

다. 실기고사

- 1) 일 시 : 2012.1.18(수) 10:00 ~ 종료 시
- 2) 장 소 : 2012.1.11(수) 13:00 본교 홈페이지에 공지
- 3) 준비물 : 수험표, 신분증(주민등록증, 운전면허증, 여권 중 택1)
- 4) 주요내용
 - ① 음악학과 실기고사 내용 및 배점

세부전공	실기고사 내용	배점	준비사항
성 악	가곡 중 1곡(한국가곡 제외)	각35%	반주자 동반
	오페라 아리아 또는 오라토리오 중 1곡		
피아노	자유곡 2곡	각35%	
관현악	자유곡 1곡	70%	반주자 동반

- ※ 모든 곡은 암보로 연주하여야 함
 ※ 관현악 악기는 개인이 지참하여야 함

② 사회체육학과 실기고사
- 내용 및 종목별 실기방법

실시종목	실 시 방 법
20m 왕복달리기 (남·여) (19.5m × 4회 + 2m = 80m)	<ul style="list-style-type: none"> 출발신호에 따라 출발지점에서 달려가 19.5m 거리에 위치하고 있는 각목 2개중 1개를 반원 밖으로 이동시키고 출발지점으로 달려와 반원 안에 있는 각목 1개를 반원 밖으로 이동시킨 후 다시 19.5m를 달려가 남은 각목을 반원 밖으로 이동시키고 출발지점 2m 전방지점의 결승선을 통과하여야 한다. 각목을 반원 밖으로 완전히 이동시키지 못하면 파울로 처리한다. 1회 실시함을 원칙으로 하되 실격 시 1회를 재실시하며, 재 실격 시 최하위 점수를 부여한다.
제자리 멀리뛰기 (남·여)	<ul style="list-style-type: none"> 점프는 구름선 앞에 제자리에서 두 발로 동시에 하며, 이중 점프와 구름선을 밟은 경우는 실격으로 간주하며 1회 실시한 것으로 처리한다. 거리의 측정은 구름선으로 부터 점프·착지 후 신체의 어느 부분이라도 닿은 곳까지 최단 거리를 측정하며, 2회 실시하여 최고 기록을 채택한다. 2회 연속 실격 시 최하위 점수를 부여한다.
배근력(남·여)	<ul style="list-style-type: none"> 발판 위에 서서 발끝을 15cm 가량 넓힌다 무릎과 팔을 곧게 펴고 30도 굽힌 자세에서 손잡이를 잡는다 뒤로 잡아당기지 말아야 하며 충격을 주어서도 안 된다. 2회 실시하여 최고 기록을 채택한다. 2회 연속 실격 시 최하위 점수를 부여한다.
메디신볼 던지기 (남:3kg, 여:2kg)	<ul style="list-style-type: none"> 제자리에 선 자세에서 양 발을 지면에 붙인다 상체의 근력과 반동을 이용하여 축구의 드로우인과 같은 자세로 던진다 2회 측정하여 최고 기록을 점수로 인정한다 볼을 던지고 난 후 발이 지면에서 떨어지거나 던진 공이 규격 밖으로 나가게 되면 실격 처리가 된다. 2회 연속 실격 시 최하위 점수를 부여한다.

- 종목별 배점표(70점)

※ 각 종목은 17.5점 만점

점수	20m왕복달리기(초)		제자리 멀리뛰기(cm)		배근력(kg)		메디신볼 던지기(m)	
	남	여	남	여	남	여	남(3kg)	여(2kg)
17.5	14.6이내	16.7이내	270이상	235이상	200이상	130이상	11.0이상	8.6이상
16.5	14.7-14.9	16.8-17.0	269-265	234-230	199-190	129-125	10.6-10.9	8.3-8.5
15.5	15.0-15.2	17.1-17.3	264-260	229-225	189-180	124-120	10.2-10.5	8.0-8.2
14.5	15.3-15.5	17.4-17.6	259-255	224-220	179-170	119-115	9.8-10.1	7.7-7.9
13.5	15.6-15.8	17.7-17.9	254-250	219-215	169-160	114-110	9.4-9.7	7.4-7.6
12.5	15.9-16.1	18.0-18.2	249-245	214-210	159-150	109-105	9.0-9.3	7.1-7.3
11.5	16.2-16.4	18.3-18.5	244-240	209-205	149-140	104-100	8.6-8.9	6.8-7.0
10.5	16.5-16.7	18.6-18.8	239-235	204-200	139-130	99-95	8.2-8.5	6.5-6.7
9.5	16.8-17.0	18.9-19.1	234-230	199-195	129-120	94-90	7.8-8.1	6.2-6.4
8.5	17.1-17.3	19.2-19.4	229-225	194-190	119-110	89-85	7.4-7.7	5.9-6.1
7.5	17.4-17.6	19.5-19.7	224-220	189-185	109-100	84-80	7.0-7.3	5.6-5.8
6.5	17.7-17.9	19.8-20.0	219-215	184-180	99-90	79-75	6.6-6.9	5.3-5.5
5.5	18.0-18.2	20.1-20.3	214-210	179-175	89-80	74-70	6.2-6.5	5.0-5.2
4.5	18.3이상	20.4이상	209이하	174이하	79이하	69이하	6.1이하	4.9이하

※ 결시자 및 불응시자는 “0” 점 처리

※ 종목별 실격자는 최하위인 4.5점으로 처리

※ 20m왕복달리기는 소수점 첫째 자리까지만 반영(반올림 없음)

라. 각 고사 유의사항

- 1) 수험생은 수험표 및 신분증을 반드시 지참하여야 하며, 고사 시 감독관에게 제시하여야 한다.
- 2) 영어고사 답안은 반드시 지급한 컴퓨터용 싸인펜으로 작성하여야 하고 표기한 답안은 수정할 수 없으며, 답안의 이중표기, 수정 등 답안을 고친 문항은 오답으로 처리한다.
- 3) 대리시험, 부정행위, 질서문란행위 또는 감독관 지시에 불응하는 등 제 규칙을 위반한 자는 즉시 퇴실 조치하며, 성적에 관계없이 불합격 처리한다.
- 4) 각 고사 결시자(고사 중도 포기자 포함)는 불합격 처리한다.
- 5) 고사실에 무선호출기, 휴대폰 등의 이동통신기기와 전자수첩, 전자계산기 등은 전원을 끈 상태로 지정장소에 보관하여야 하며, 이를 사용할 경우 부정행위로 간주한다.
- 6) 예비소집은 없으며, 고사당일 고사시작시간 30분 전까지 해당 고사실에 입실을 완료하여야 한다.

3. 기타사항

가. 기타 특이사항 대상 및 전적대학성적 산출방법

특이사항 대상	성적 산출 방법
학점은행제 출신자	본교 영어고사, 실기고사 또는 면접고사 성적으로 전형내 모집단위별 석차백분율을 구하여, “ 전적대학성적 등급별 기준 득점표 ”의 해당등급 점수를 반영
독학사 출신자	
기타 전적대학 성적을 본교 특이사항의 산출방법으로 반영하여야 한다고 본교에서 판단한 자	

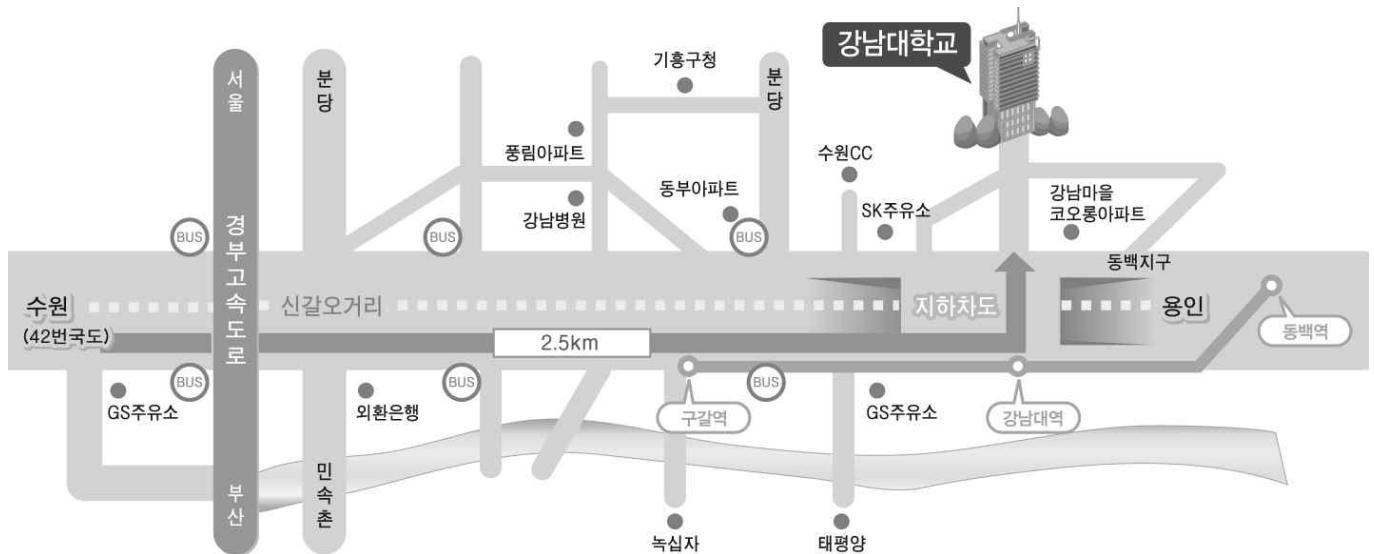
나. 전적대학성적 등급별 기준득점표

등급	석차백분율(%) (영어, 면접, 실기)	등급비율(%) (전적대학 성적)	비 고
1	0.00 ~ 4.00	100	① 일반편입, 학사편입 : 영어고사 성적 석차백분율 ② 취업자 편입 : 면접고사 성적 석차백분율 ③ 음악, 사회체육 : 실기고사 성적 석차백분율
2	4.01 ~ 11.00	95	
3	11.01 ~ 23.00	90	
4	23.01 ~ 40.00	85	
5	40.01 ~ 60.00	80	
6	60.01 ~ 77.00	75	
7	77.01 ~ 89.00	70	
8	89.01 ~ 96.00	65	
9	96.01 ~ 100.00	60	

다. 회화 · 디자인학부 동일계열 현황

번호	(학)과/계열/군/학부/(학)전공명	번호	(학)과/계열/군/학부/(학)전공명	번호	(학)과/계열/군/학부/(학)전공명
1	가구디자인	61	디지털광고사진	121	방송영상
2	가구실내디자인	62	디지털디자인	122	방송영상사진
3	가구제품디자인	63	디지털만화	123	방송영상제작
4	건축디자인	64	디지털문화예술	124	보석디자인
5	건축인테리어	65	디지털문화이벤트	125	복식디자인
6	게임그래픽디자인	66	디지털미디어디자인	126	불교미술
7	게임디자인	67	디지털사진영상	127	불교시각디자인
8	게임애니메이션	68	디지털산업디자인	128	불교조각
9	공간디자인	69	디지털아트	129	불교회화
10	공간 연출디자인	70	디지털애니메이션	130	뷰티디자인
11	공간예술	71	디지털애니메이션디자인	131	뷰티코디네이션
12	공업디자인	72	디지털영상디자인	132	비주얼컨텐츠디자인
13	공연영상미술	73	디지털영상애니메이션	133	비주얼디자인학
14	공연예술	74	디지털정보디자인	134	사진
15	공연의상	75	디지털제품디자인	135	사진디자인
16	공예	76	디지털조형디자인	136	사진영상
17	공예디자인	77	디지털컨텐츠디자인	137	사진영상디자인
18	관광귀금속	78	디지털패션디자인	138	사진영상미디어
19	관광디자인	79	만화	139	사진영상애니메이션학
20	관광이벤트디자인	80	만화애니메이션	140	사진예술
21	관광조소	81	만화애니메이션디자인	141	산업인테리어디자인
22	광고기획	82	만화영상	142	산업공예
23	광고디자인	83	만화예술	143	산업도예
24	광고멀티미디어디자인	84	만화창작	144	산업디자인
25	광고영상	85	만화콘텐츠	145	산업디자인공학
26	광고영상디자인	86	매체예술	146	산업미술
27	광고창작	87	멀티광고디자인	147	산업제품디자인
28	광고커뮤니케이션디자인	88	멀티미디어	148	생활가구디자인
29	광고홍보	89	멀티미디어공학	149	생활디자인학
30	광고홍보디자인	90	멀티미디어디자인	150	생활예술
31	귀금속공예	91	멀티미디어영상	151	생활장식디자인
32	귀금속디자인	92	멀티미디어정보영상공학	152	생활환경도지
33	귀금속디자인세공	93	멀티미디어창작	153	서양화
34	귀금속보석디자인	94	멀티미디어콘텐츠	154	서예
35	귀금속조형디자인	95	멀티뷰티코디네이션	155	섬유공예
36	그래픽디자인	96	모션그래픽	156	섬유디자인
37	그래픽패키지디자인	97	목공예가구	157	섬유미술
38	금속공예	98	목철공예	158	섬유미술패션디자인
39	금속공예디자인	99	우대미술	159	섬유산업디자인
40	금속디자인	100	문화공예품개발학	160	섬유예술
41	금속조형디자인	101	문화산업공예디자인	161	섬유조형디자인
42	기독교미술	102	문화산업디자인	162	섬유패션코디네이션
43	다매체영상	103	문화상품디자인	163	세라믹디자인
44	다중매체사진영상	104	문화예술	164	순수미술
45	다중매체연기영상	105	문화예술마케팅	165	스타일리스트
46	도시조경건축디자인	106	문화조형디자인	166	스페이스디자인
47	도예	107	문화컨텐츠이벤트디자인	167	스페이스컨텐츠디자인
48	도예유리	108	미디어디자인	168	시각·멀티미디어디자인
49	도예디자인	109	미디어디자인콘텐츠	169	시각디자인
50	도자공예	110	미디어미술	170	시각문화디자인
51	도자기공예	111	미디어사진	171	시각영상디자인
52	도자디자인	112	미디어아트디자인	172	시각예술
53	도자예술	113	미디어예술	173	시각정보디자인
54	동양화	114	미술	174	시각커뮤니케이션
55	디자인	115	미술경영학	175	시각커뮤니케이션디자인
56	디자인공예	116	미술교육	176	실내가구디자인
57	디자인미술영상	117	미술대학	177	실내건축
58	디자인소재	118	미술디자인	178	실내건축디자인
59	디자인영상	119	미용예술	179	실내디자인
60	디지털애니메이션	120	미학미술사	180	실내환경디자인

번호	(학)과/계열/군/학부/(학)전공명	번호	(학)과/계열/군/학부/(학)전공명	번호	(학)과/계열/군/학부/(학)전공명
181	실용미술	222	인테리어디자인	263	컴퓨터산업디자인
182	써피스디자인	223	인테리어제품디자인	264	컴퓨터애니메이션학
183	아동미술	224	인형캐릭터창작	265	코디네이션디자인
184	아동예능지도	225	일러스트레이션	266	큐레이터
185	애니메이션	226	일러스트레이션 카툰	267	크래프트디자인
186	애니메이션게임	227	일러스트레이션시각	268	크레프트코디디자인
187	애니메이션디자인	228	입체미술	269	테크노디자인
188	애니메이션제작	229	장식도자디자인	270	텍스타일디자인
189	애니메이션제품디자인	230	장신구금속디자인	271	토탈코디예술학
190	영상	231	장신구디자인	272	토탈패션
191	영상영화	232	전시디자인	273	판화
192	영상광고디자인	233	전시모형디자인	274	판화미디어
193	영상그래픽	234	전통도예	275	패션
194	영상디자인	235	정보디자인	276	패션디자인
195	영상만화	236	정보컨텐츠디자인	277	패션디자인비즈니스
196	영상미디어	237	제품설내디자인	278	패션디자인섬유공학
197	영상미술	238	제품환경디자인	279	패션디자인코디
198	영상애니메이션	239	제품디자인	280	패션디자인코디네이션
199	영상애니메이션디자인	240	제품인터랙션디자인	281	패션스타일리스트
200	영상콘텐츠디자인	241	제품환경디자인	282	패션악세서리디자인
201	영화영상	242	조각	283	패션정보기획
202	예술	243	조소	284	패션코디네이션
203	예술조형	244	조형	285	패션텍스타일디자인
204	요업디자인	245	조형디자인	286	퍼니처디자인
205	유아보육도예미술	246	조형예술	287	포장디자인학
206	응용만화	247	조형정보디자인	288	표면장식디자인
207	응용미술	248	종교미술	289	퓨전디자인
208	응용미술교육	249	주거환경디자인	290	프로덕트디자인학
209	응용회화	250	주얼리디자인	291	프로덕트컨텐츠디자인
210	의류	251	출판만화	292	한국미술컨텐츠
211	의류디자인	252	칠예디자인	293	한국화
212	의류패션산업	253	카툰코믹스	294	한방미술치료
213	의상	254	캐릭터애니메이션	295	한지조형미술
214	의상디자인	255	캐릭터조형	296	화예디자인
215	의상섬유디자인학	256	커뮤니케이션디자인	297	환경디자인
216	의상텍스타일	257	커뮤니케이션아트	298	환경조각
217	의생활	258	컴퓨터게임산업학	299	환경조경디자인
218	이벤트예술	259	컴퓨터그래픽	300	회화
219	인더스트리얼디자인	260	컴퓨터그래픽디자인	301	회화조각설치미디어
220	인체예술	261	컴퓨터디자인	302	회화디자인
221	인터디자인	262	컴퓨터멀티미디어	303	회화판화



승차장소	버스번호	경유
잠실역6번출구	5600번	경부고속도로경유=>강남대학교 앞 하차(약 40분 소요)
강남역10번출구 양재역2,3번출구	5001번, 5003번	경부고속도로경유=>강남대학교 앞 하차(약 40분 소요)
종로2가YMCA	5000번, 5005번	종로2가=>서울역=>명동 중앙극장 앞=>경부고속도로경유=>강남대학교 앞 하차(약 40분 소요)
미금역8번출구	820 번	미금역=>오리역=>보정역=>신갈=>강남대학교 앞 하차
분당수지중 학교 앞	67번	수지중=>죽전2동 주민센터=>보정역=>신갈=>강남대학교 앞 하차
수지구청	690번	수지구청=>보정역=>신갈=>강남대학교 앞 하차
수원역	66번, 66-4번, 10 번	수원역=>아주대=>영통=>신갈=>강남대학교 앞 하차
인천터미널	경남여객	수원경유=> 강남대학교 앞 하차
부천터미널	전화 031-323-2061 031-328-4834	
범계역		

※ 소요시간은 교통상황에 따라 변경될 수 있으며, 버스 노선은 폐선 및 변경될 수 있으니 버스 이용시 참고